

**BIO COOL 商品取扱説明書**  
(RE-USABLE 保冷保温輸送容器)

**【商品構成】**

- (1) 発泡スチロール製内装容器（ガス抜き機構付き）
- (2) プラスチック段ボール製外装容器
- (3) ラベルセット（宛名書きラベル、UN3373、ドライアイス、OVER PACK）

**【包装手順】** \*感染性物質輸送容器のオーバーパックとして使用する場合

- (1) 既に3重包装されているカテゴリAまたはB容器を、BIO COOL 内装容器的中央に置く。固定が必要な場合は、その処置を行う。
- (2) ドライアイスまたは保冷材、蓄熱材を必要に応じて内装容器へ投入する。
- (3) 内装ふたをしっかりと閉める後、外装容器を閉める。
- (4) 必要に応じてラベルに必要事項を記入、それぞれ貼り付けを行う。

**【ラベル】** \*感染性物質輸送容器のオーバーパックとして使用する場合

- (1) 宛名書きラベルに必要事項を記載し、左上の大枠に貼る。なお、文字ははっきり大きく記入する。
- (2) 内容物により、UN3373 のラベルを選択して右上の点線枠に貼る。なお、UN3373 の場合、同時に BIOLOGICAL SUBSTANCE, CATEGORY B ラベルも UN3373 ラベルの近くに貼らなければならない。  
\*内容物の分類については、専門家もしくは輸送業者へご確認願います。
- (3) ドライアイスを使用した場合、ドライアイス（ストライプ）のラベルを右下の点線枠へ貼る。
- (4) OVER PACK のラベルを左下の小枠へ貼る。

**【注意事項】**

- (1) 液体窒素などの超低温のもの、熱湯などの高温のもの、薬品類など、内装容器に影響を及ぼす可能性があるものの直接のご使用はお止め下さい。
- (2) 高温や紫外線による滅菌などは、プラスチック素材にダメージを与える可能性がありますので、ご使用はお止め下さい。
- (3) 国内外の輸送に関しては、輸送業者の指示に従い、この容器をご使用下さい。
- (4) 病原体や検体などの分類に関しては、専門家の指示に従い、それに合わせてこの容器をご使用下さい。

**【お問い合わせ】**

トレンドサイン株式会社

東京都新宿区西新宿 8-19-2 西新宿 TK ビル 6F


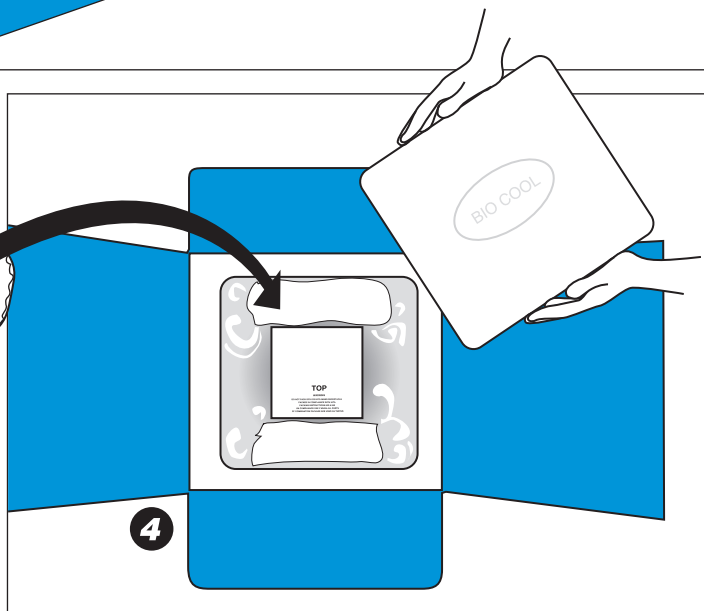
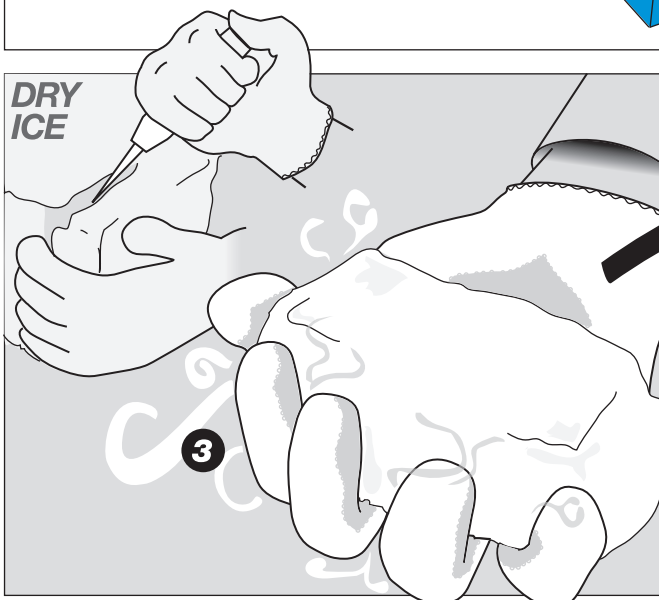
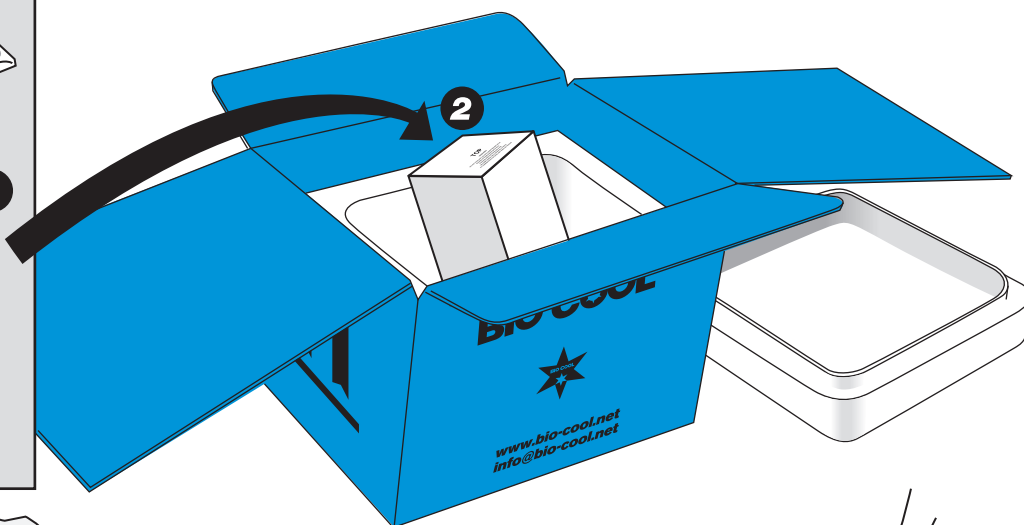
info@trendsign.co.jp

電話：03-5937-5721

F A X：03-5937-5722

# Using the BIO COOL Box

(For Infectious Substance, category A and Biological Substance, category B)



TREND SIGN CO LTD  
[www.trendsign.co.jp](http://www.trendsign.co.jp)