

## 取扱説明書

製品：バイオクール25用2～8°C温度管理セットタイプ60-F5

品番：BC25TS28-F5-1

構成品：パッサーモF5 1000g ハードタイプ×5


バイオクール25用保冷材ホルダーセット(ホルダー×4本、天面板×1枚)×1

対応製品：バイオクール25、バイオクールカートン25、バイオクールショルダーハード25、  
バイオクールショルダーソフト25

有効内寸：210×210×280mm

性能：外気温23°C近辺、60時間2～8°Cの保冷維持

凍結・調温所要時間：凍結48時間+冷蔵3時間+調温25分(作業時間は含みません)



パッサーモF5


ホルダー

天面板


## 使用手順：



- 1 パッサーモF5を冷凍庫(約-18～-16°C)で48時間程冷凍後、冷蔵庫(約2～5°C)で3時間解凍します。  
お急ぎの場合、常温(23°C近辺)に25分程さらしてください。その場合、維持時間が少し短くなる傾向にあります。




- 2 ホルダーをバイオクールEPS内部の四隅に設置します。




- 3 ホルダーとホルダーの間にパッサーモF5を平の部分を下にして差し込みます。

## 取扱説明書



- 4 パッサーモF5の上部に天面板を設置します。  
この際、天面板の穴からパッサーモ上部の突起が出るように調整します。



- 5 天面板中央部のフラップを立て、パッサーモF5を設置します。



- 6 蓋を閉めて25分程置きます。



- 7 輸送物を投入します。  
蓋を閉め、輸送します。

\* 試験データは別途HPからダウンロードできます。

\* 上記性能はあくまで社内試験の結果であり保冷維持時間と温度を保証するものではありません。

使用時には内容物の状況・外部環境が異なるため内容物の品質について保証するものではありません。